

つうしん宙 10月号 令和4年度



星の子愛児園「地域子育て支援センター宙」TEL：044-944-1515(9時～16時)

<http://www.aijien-kawasaki.com>

(専用ホームページアドレス) <https://pokkapoka.jp>

【開館曜日】月～金(祝祭日は休みです)

【開館時間】(ホール) 9:00～11:50

13:00～16:00

(園庭) 13:30～16:00

- ・初めて来所される方は、前日までに必ず専用ホームページにて来所予約をしてください。
- ・初回は星の子愛児園入り口よりインターフォンを押し、「宙初めて利用」と伝えてお入りください。

さわやかな秋風に、高く澄んだ空。大きく深呼吸したくなるような、気持ちの良い季節になりました。お子さんと一緒に戸外に出て、秋の花や虫に目や耳を傾けて秋を感じてみてはいかがでしょうか。

月	火	水	木	金
3 	4	5 赤ちゃんこんにちわ (4ヶ月頃までの 赤ちゃんの時間) (毎週) 13:00～13:45	6 午前中は 予約の方 のみです 詳細は裏面を 見て下さいね 午後の宙は通常 通りです	7 am[予約制] のびのび遊ぼう 2歳～(10組程度) 10:00～11:30 ----- pm[予約制] 一時預かり保育 2園合同説明会 13:00～13:45 (10組程度)
10 体育の日	11 	12	13	14 身体測定 10:00～11:00 13:00～15:00
17 午前中は 予約の方 のみです	18 [予約制] のびのび遊ぼう 2歳～ 10:00～11:30 (10組程度) 裏面参照	19	20 [予約制] 離乳食講座 (中期～後期) 13:15～14:00 (10組程度) 裏面参照	21 午後のホール開放 は14:00からで す
24 身体測定 10:00～11:00 13:00～15:00 	25	26	27 今月の製作 10:00～11:00 13:00～15:00	28
31 				お誕生月に 記念日写真が撮れます

予 *一時預かり保育説明会* 7日(金)

星の子愛児園・菅の子愛児園の
一時預かり保育の合同説明会です。

パート就労等で定期的に利用されたい方
育児のリフレッシュや通院で利用されたい方
お気軽にお問い合わせください。

お問い合わせ・お申し込みは

専用ホームページにて予約をしてください。

10組までとなっています。

予 *離乳食講座 中期～後期食* 20日(木)

星の子愛児園、栄養士による講座です。
離乳食の進め方などの話や質問もできます。

【対象】 6カ月～10カ月まで

【時間】 13:15～14:00

【定員】 10組程度

【申し込み】 10月6日(木)～(宙ホールにて)

*キャンセルは当日10:00までにご連絡ください



予 *のびのび遊ぼう* 7日(金)18日(火)

2歳以上のお子さんが楽しめるよう計画して
います。

毎回人気の行事なので、2日に分けて行いま
す。どちらかの日を選んで、予約をしてくだ
さい。

【対象】 2歳～

(下のお子さんも一緒に参加できます)

【時間】 10:00～11:30

【定員】 10組程度

【申し込み】 9月26日(月)～(宙ホールにて)

*キャンセルは当日9:30までにご連絡ください



お絵描きコーナーができました

舞台の上にお絵描き用のテーブルと椅子を用
意しました。棚の上にクレヨン、紙、ぬり絵が
あります。自由にお使いください。

(お子さまの描いた絵はお持ち帰りください)。

毎週木曜日育児相談日

育児についてみんなで話しませんか?

お子さんの年齢が近いと、悩みや困っているこ
と等、同じことが多いと思います。

みんなで共感したり、各ご家庭のやり方を聞い
たりして、自分に合った育児や解決方法等が
見つかると思いますよ。

担当は杉山になります。



～子育ていろいろ～

子育ての相談でよく聞かれる質問の一つに、子どもの躰についてがあります。
ここ数年で子どもには、あまり怒らずに褒めて育てようという育児が見直されていますが、その
こともあってか、保護者の方から「どこまでやらせていいかわからない」「これは怒っていい
の?」と悩み、相談を受けることが多くなっています。

そもそも怒ることと知らせることは違います。子どもは日々、周りの大人の言動を見ていま
す。保護者の方がしっかりと家庭でのルールや社会でのルールを感情的に怒るのではなく、毅然
とした態度で、お子さんに知らせていくことが大切です。その中で、子どもは自己主張をし
ながらも、我慢をしたり、諦めたりしてルールというものを理解していきます。

また、我慢できた時にはたくさん褒めてあげ、して良い事は十分にやらせてあげ、満足感を味
合わせてあげることで、やっても良い事と悪い事がわかるようになります。

これは、宙でも同じことが言えます。宙は子どもたちにとって初めて社会のルールを学ぶ場
になると思います。宙での物の使い方やルール、友達との関わり方を宙の職員と共に保護者の方
も知らせていくこと、また見本になることが大切です。そのような事を頭の片隅に入れて、
宙を利用していただけたらと思います。

つうしん宙 9月号 令和4年度



星の子愛児園「地域子育て支援センター宙」TEL：044-944-1515(9時～16時)

<http://www.aijien-kawasaki.com>

(専用ホームページアドレス) <https://pokkapoka.jp>

【開館曜日】月～金(祝祭日は休みです)






【開館時間】(ホール) 9:00～11:50

13:00～16:00

(園庭) 13:30～16:00

- ・初めて来所される方は、前日までに必ず専用ホームページにて来所予約をしてください。
- ・初回は星の子愛児園入り口よりインターフォンを押し、「宙初めて利用」と伝えてお入りください。

8月はあまりの暑さにテラスや園庭での戸外遊びができる日が少なかったですが、これからは、戸外遊びを楽しめる季節なのでたくさん体を動かして遊びたいです。

月	火	水	木	金
<div style="border: 1px dashed orange; border-radius: 15px; padding: 10px; display: inline-block;"> <p>お誕生月に 記念日写真が撮れます</p>  </div>			1	2【予約制】 一時預かり保育 2園合同説明会 13:00～13:45 (10組程度) 宙は通常通りです
5 身体測定 10:00～11:00 13:00～15:00 	6	7 赤ちゃんこんにちわ (4ヶ月頃までの 赤ちゃんの時間) (毎週) 13:00～13:45	8【予約制】 イヤイヤ期講座 10:40～11:40 (15組程度) 裏面参照	9 午前のホール 開放は10:30 までです
12【予約制】 のびのび遊ぼう 2歳～ 10:00～11:30 (10組程度) 裏面参照	13 午前中は 予約の方 のみです	14	15 午前中は 予約の方 のみです	16 
19 敬老の日	20 身体測定 10:00～11:00 13:00～15:00 	21	22【予約制】 のびのび遊ぼう 2歳～ 10:00～11:30 (10組程度) 裏面参照	23 秋分の日
26 	27	28	29 今月の製作 10:00～11:00 13:00～15:00	30

予 *一時預かり保育説明会* 2日(金)

星の子愛児園・菅の子愛児園の
一時預かり保育の合同説明会です。

パート就労等で定期的に利用されたい方
育児のリフレッシュや通院で利用されたい方
お気軽にお問い合わせください。

お問い合わせ・お申し込みは

専用ホームページにて予約をしてください。

10組までとなっています。

予 *イヤイヤ期講座* 8日(木)

何をやってもイヤイヤする…機嫌が悪い…
どうすればいい？
そもそもイヤイヤ期って何？と
お困りの方…是非参加して下さい。

【対象】 特になし

【時間】 10:40~11:40

【定員】 15組程度

【申し込み】 8月29日(月)~

(宙ホールにて)

*キャンセルは当日9:30までに
ご連絡ください



予 *のびのび遊ぼう* 12日(月)22日(木)

2歳以上のお子さんが楽しめるよう計画してい
ます。

毎回人気の行事なので、今月は2日に分けて行
います。どちらかの日を選んで、予約をしてく
ださい。

【対象】 2歳~
(下のお子さんも一緒に参加できます)

【時間】 10:00~11:30

【定員】 10組程度

【申し込み】 9月1日(木)~ (宙ホールにて)

*キャンセルは当日9:30までにご連絡ください

育児相談について



ゆっくり話を聞いて欲しいけ
ど、人前だと話しにくいという方
へ個別の育児相談を始めました。

専用ホームページ「地域子育て支援セン
ター宙」の「育児相談予約」にてお申し込
みください。

尚、ホールでも今まで通り育児
相談できますので、お気軽に
声を掛けてください。



~避難訓練について~

保育園では、毎月避難訓練を行っています。訓練の内容は月によって違い、火災や地震、多摩川の氾濫等を想定し災害に応じた避難方法や経路を確認しています。

宙でも、避難訓練の日は、遊びに来ている保護者の方に声を掛けて、遊びを一時中断して保育者の所に集まってもらいます。

実際に災害が起こった時の宙の避難経路は、外階段から降りて裏門から園外に出るルートとテラスから避難用の滑り台で1階まで避難するルートとがあります。

外階段のルートでは途中から、一時預かりの子ども達や園児も避難してきますので、慌てず一緒に避難をしてください。

裏門が避難経路になるため、普段から門の前は広く開け、避難用のワゴンが通れるようにしておく必要があります。そのため、ベビーカー等は必ず畳んでベビーカー置き場にしまってください。

災害はいつ起こるかわかりません。日頃から頭の片隅に入れて、実際に起きても、落ち着いて子どもたちを守っていけるようにしていきたいです。